

*** EN PESOS COLOMBIANOS ***

Codigo Cuenta	Descripcion de la Cuenta	Referencia Cruzada	ENERO 2026	ENERO 2025	Variacion Absoluta	Variac. Relativ
A C T I V O S						
ACTIVOS CORRIENTES						
11	EFFECTIVO Y EQUIVALENTES AL EFFECTIVO		211,794,694.89	774,298,204.38	562,503,509.49-	72.65-%
1105	CAJA		2,000,000.00	2,000,000.00		
110502	Caja menor		2,000,000.00	2,000,000.00		
11050201	Caja menor		2,000,000.00	2,000,000.00		
1110	DEPOSITOS EN INSTITUCIONES FINANCIERAS		209,794,694.89	772,298,204.38	562,503,509.49-	72.84-%
111006	Cuenta de ahorro		209,794,694.89	772,298,204.38	562,503,509.49-	72.84-%
11100601	Bco. Davivienda n°018400128858		209,426,545.77	189,680,287.93	19,746,257.84	10.41 %
11100631	Bco.Av Villas-174000133		10.52	3,535,940.40	3,535,929.88-	100.00-%
11100632	Bco. Davivienda-018400084747		368,138.60	579,081,976.05	578,713,837.45-	99.94-%
13	CUENTAS POR COBRAR		1,241,559.00		1,241,559.00	%
1384	OTRAS CUENTAS POR COBRAR		1,241,559.00		1,241,559.00	%
138490	Otras cuentas por cobrar		1,241,559.00		1,241,559.00	%
13849001	Otras cuentas por cobrar		1,241,559.00		1,241,559.00	%
TOTAL ACTIVOS CORRIENTES			213,036,253.89	774,298,204.38	561,261,950.49-	72.49-%
ACTIVOS NO CORRIENTES						
12	INVERSIONES E INSTRUMENTOS DERIVADOS		868,654,013.00	868,654,013.00		
1224	INVERSIONES DE ADMINISTRACION DE LIQUIDE		1,234,295,000.00	1,234,295,000.00		
122413	Acciones ordinarias		1,234,295,000.00	1,234,295,000.00		
12241302	Acciones ordinarias		1,234,295,000.00	1,234,295,000.00		
1280	DETERIORO ACUMULADO DE INVERSIONES (CR)		365,640,987.00-	365,640,987.00-		
128042	Inversiones de administracion de liquide		365,640,987.00-	365,640,987.00-		
12804201	Acciones ordinarias		365,640,987.00-	365,640,987.00-		
16	PROPIEDADES, PLANTA Y EQUIPO		98,937,326.00	105,355,459.00	6,418,133.00-	6.09-%
1655	MAQUINARIA Y EQUIPO		817,807.00		817,807.00	%
165590	Otra maquinaria y equipo		817,807.00		817,807.00	%
16559001	Otra maquinaria y equipo		817,807.00		817,807.00	%
1665	MUEBLES, ENSERES Y EQUIPO DE OFICINA		116,360,656.00	106,336,262.00	10,024,394.00	9.43 %
166501	Muebles y enseres		67,318,456.00	66,494,062.00	824,394.00	1.24 %
16650101	Muebles y enseres		67,318,456.00	66,494,062.00	824,394.00	1.24 %
166502	Equipo y maquina de oficina		49,042,200.00	39,842,200.00	9,200,000.00	23.09 %
16650201	Equipo y maquina de oficina		49,042,200.00	39,842,200.00	9,200,000.00	23.09 %
1670	EQUIPOS DE COMUNICACION Y COMPUTACION		166,930,675.00	150,780,675.00	16,150,000.00	10.71 %
167001	Equipo de comunicacion		9,606,573.00	9,606,573.00		
16700101	Equipo de comunicacion		9,606,573.00	9,606,573.00		
167002	Equipo de computacion		157,324,102.00	141,174,102.00	16,150,000.00	11.44 %
16700201	Equipo de computacion		157,324,102.00	141,174,102.00	16,150,000.00	11.44 %
1685	DEPRECIACION ACUMULADA DE PROPIEDADES, P		185,171,812.00-	151,761,478.00-	33,410,334.00-	22.02 %
168504	Maquinaria y equipo		13,630.00-		13,630.00-	%
16850490	Otras Maquinaria y Equipo		13,630.00-		13,630.00-	%
168506	Muebles, enseres y equipo de oficina		52,948,684.00-	41,063,604.00-	11,885,080.00-	28.94 %
16850601	Muebles y Enseres		41,056,370.00-	33,462,186.00-	7,594,184.00-	22.69 %
16850602	Equipo y Maquinas de Oficina		11,892,314.00-	7,601,418.00-	4,290,896.00-	56.45 %

STADO DE SITUACION FINANCIERA COMPARATIVO

NERO 31/26

*** EN PESOS COLOMBIANOS ***

Codigo Cuenta	Descripcion de la Cuenta	Referencia Cruzada	ENERO 2026	ENERO 2025	Variacion Absoluta	Variac. Relativ
.68507	Equipos de comunicacion y computacion		132,209,498.00-	110,697,874.00-	21,511,624.00-	19.43 %
.6850701	Equipos de comunicacion		7,059,908.00-	5,927,333.00-	1,132,575.00-	19.11 %
.6850702	Equipos de computacion		125,149,590.00-	104,770,541.00-	20,379,049.00-	19.45 %
.9	OTROS ACTIVOS		25,523,309.00	22,856,609.00	2,666,700.00	11.67 %
.970	ACTIVOS INTANGIBLES		25,856,609.00	49,359,419.00	23,502,810.00-	47.62-%
.97007	Licencias		3,000,000.00	26,502,810.00	23,502,810.00-	88.68-%
.9700701	Licencias		3,000,000.00	26,502,810.00	23,502,810.00-	88.68-%
.97008	Softwares		22,856,609.00	22,856,609.00		
.9700801	Software de Contabilidad		22,856,609.00	22,856,609.00		
.975	AMORTIZACION ACUMULADA DE ACTIVOS INTANG		333,300.00-	26,502,810.00-	26,169,510.00	98.74-%
.97507	Licencias		333,300.00-	26,502,810.00-	26,169,510.00	98.74-%
.9750701	Licencias		333,300.00-	26,502,810.00-	26,169,510.00	98.74-%
TOTAL ACTIVOS NO CORRIENTES			993,114,648.00	996,866,081.00	3,751,433.00-	.38-%
TOTAL ACTIVOS			1,206,150,901.89	1,771,164,285.38	565,013,383.49-	31.90-%
=====						
P A S I V O S						

PASIVOS CORRIENTES						
24	CUENTAS POR PAGAR		117,282,934.52	577,518,176.00	460,235,241.48-	79.69-%
2407	RECURSOS A FAVOR DE TERCEROS			123,056.00	123,056.00-	***
240722	Estampillas			123,056.00	123,056.00-	***
24072201	Estampilla pro hospitales			93,602.00	93,602.00-	***
24072202	Estampilla pro cultura			29,454.00	29,454.00-	***
2424	DESCUENTOS DE NOMINA		29,788,450.00	29,490,056.00	298,394.00	1.01 %
242401	Aportes a fondos pensionales		8,118,034.00	7,477,282.00	640,752.00	8.57 %
24240101	Aportes a fondos pensionales		8,118,034.00	7,477,282.00	640,752.00	8.57 %
242402	Aportes a seguridad social en salud		7,423,721.00	6,918,470.00	505,251.00	7.30 %
24240201	Aportes a seguridad social en salud		7,423,721.00	6,918,470.00	505,251.00	7.30 %
242404	Sindicatos		43,308.00	35,818.00	7,490.00	20.91 %
242405	Cooperativas		6,365,652.00	8,572,765.00	2,207,113.00-	25.75-%
242406	Fondos de empleados		6,036,856.00	4,762,994.00	1,273,862.00	26.74 %
242407	Libranzas		1,235,000.00	1,235,000.00		
242490	Otros descuentos de nomina		565,879.00	487,277.00	78,152.00	16.02 %
2430	SUBSIDIOS ASIGNADOS			39,000.00	39,000.00-	***
243001	Vivienda			39,000.00	39,000.00-	***
24300101	Vivienda			39,000.00	39,000.00-	***
2436	RETENCION EN LA FUENTE E IMPUESTO DE TIM		8,507,795.00	8,206,605.00	301,190.00	3.67 %
243615	A empleados articulo 383 ET		8,068,000.00	8,113,000.00	45,000.00-	.55-%
24361501	A empleados articulo 383 ET		8,068,000.00	8,113,000.00	45,000.00-	.55-%
243627	Retencion de impuesto de industria y com		439,795.00	93,605.00	346,190.00	369.84 %
24362703	ReteIca 10/1000		439,795.00	93,605.00	346,190.00	369.84 %
2440	IMPUESTOS, CONTRIBUCIONES Y TASAS POR PA		439,795.00		439,795.00	%
244035	Estampillas		439,795.00		439,795.00	%

*** EN PESOS COLOMBIANOS ***


Codigo Cuenta	Descripcion de la Cuenta	Referencia Cruzada	ENERO 2026	ENERO 2025	Variacion Absoluta	Variac. Relativ
24403501	Estampilla pro hospitales		439,795.00		439,795.00	%
2460	CRÉDITOS JUDICIALES		33,510,967.00	314,526,528.00	281,015,561.00-	89.35-%
246002	Sentencias		33,510,967.00	314,526,528.00	281,015,561.00-	89.35-%
24600201	Sentencias		33,510,967.00	314,526,528.00	281,015,561.00-	89.35-%
2490	OTRAS CUENTAS POR PAGAR		45,035,927.52	225,132,931.00	180,097,003.48-	80.00-%
249050	Aportes al ICBF y SENA		9,282,200.00	8,622,700.00	659,500.00	7.65 %
24905001	Aportes al ICBF y SENA		9,282,200.00	8,622,700.00	659,500.00	7.65 %
249055	Servicios		33,753,717.00		33,753,717.00	%
24905501	Servicios		33,753,717.00		33,753,717.00	%
249090	Otras cuentas por pagar		2,000,010.52	216,510,231.00	214,510,220.48-	99.08-%
24909001	Otras cuentas por pagar		2,000,010.52	216,510,231.00	214,510,220.48-	99.08-%
25	BENEFICIOS A LOS EMPLEADOS		286,244,923.00	284,934,154.00	1,310,769.00	.46 %
2511	BENEFICIOS A LOS EMPLEADOS A CORTO PLAZO		286,244,923.00	284,934,154.00	1,310,769.00	.46 %
251102	Cesantias		13,284,541.00	14,185,062.00	900,521.00-	6.35-%
25110201	Cesantias		13,284,541.00	14,185,062.00	900,521.00-	6.35-%
251103	Intereses sobre cesantias		1,594,783.00	1,702,887.00	108,104.00-	6.35-%
25110301	Intereses sobre cesantias		1,594,783.00	1,702,887.00	108,104.00-	6.35-%
251104	Vacaciones		72,696,469.00	72,402,492.00	293,977.00	.41 %
25110401	Vacaciones		72,696,469.00	72,402,492.00	293,977.00	.41 %
251105	Prima de vacaciones		72,696,469.00	72,402,492.00	293,977.00	.41 %
25110501	Prima de vacaciones		72,696,469.00	72,402,492.00	293,977.00	.41 %
251106	Prima de servicios		42,692,049.00	44,588,251.00	1,896,202.00-	4.25-%
25110601	Prima de servicios		42,692,049.00	44,588,251.00	1,896,202.00-	4.25-%
251107	Prima de navidad		13,284,541.00	14,185,062.00	900,521.00-	6.35-%
25110701	Prima de navidad		13,284,541.00	14,185,062.00	900,521.00-	6.35-%
251109	Bonificaciones		24,216,626.00	21,461,060.00	2,755,566.00	12.84 %
25110901	Bonificacion por serv. prestados		24,216,626.00	21,461,060.00	2,755,566.00	12.84 %
251111	Aportes a riesgos laborales		1,321,800.00	1,165,400.00	156,400.00	13.42 %
25111101	Aportes a riesgos laborales		1,321,800.00	1,165,400.00	156,400.00	13.42 %
251122	Aportes a fondos pensionales - empleador		21,077,966.00	20,283,818.00	794,148.00	3.92 %
25112201	Aportes a fondos pensionales - empleador		21,077,966.00	20,283,818.00	794,148.00	3.92 %
251123	Aportes a seguridad social en salud - em		15,954,679.00	15,660,130.00	294,549.00	1.88 %
25112301	Aportes a seguridad social en salud - em		15,954,679.00	15,660,130.00	294,549.00	1.88 %
251124	Aportes a cajas de compensacion familiar		7,425,000.00	6,897,500.00	527,500.00	7.65 %
25112401	Aportes a cajas de compensacion familiar		7,425,000.00	6,897,500.00	527,500.00	7.65 %
TOTAL PASIVOS CORRIENTES			403,527,857.52	862,452,330.00	458,924,472.48-	53.21-%
TOTAL PASIVOS			403,527,857.52	862,452,330.00	458,924,472.48-	53.21-%
P A T R I M O N I O						
31	PATRIMONIO DE LAS ENTIDADES DE GOBIERNO		802,623,044.37	908,711,955.38	106,088,911.01-	11.67-%
3105	CAPITAL FISCAL		1,558,775,643.63	1,499,485,049.63	59,290,594.00	3.95 %
310506	Capital Fiscal		1,558,775,643.63	1,499,485,049.63	59,290,594.00	3.95 %
31050601	Capital Fiscal		1,558,775,643.63	1,499,485,049.63	59,290,594.00	3.95 %
3109	RESULTADOS DE EJERCICIOS ANTERIORES		808,782,576.63-	660,655,775.63-	148,126,801.00-	22.42 %
310901	Excedente acumulado		2,174,109,193.71	2,166,167,112.71	7,942,081.00	.37 %


*** EN PESOS COLOMBIANOS ***

Codigo Cuenta	Descripcion de la Cuenta	Referencia Cruzada	ENERO 2026	ENERO 2025	Variacion Absoluta	Variac. Relativ
1090101	Utilidad o Excedentes Acumulados		2,174,109,193.71	2,166,167,112.71	7,942,081.00	.37 %
10902	Deficit acumulado		2,982,891,770.34-	2,826,822,888.34-	156,068,882.00-	5.52 %
1090201	Perdida o Deficit Acumulados		2,982,891,770.34-	2,826,822,888.34-	156,068,882.00-	5.52 %
110	RESULTADO DEL EJERCICIO		52,629,977.37	69,882,681.38	17,252,704.01-	24.69-%
11001	Excedente del ejercicio		52,629,977.37	69,882,681.38	17,252,704.01-	24.69-%
1100101	Utilidad o Excedente del Ejercicio		52,629,977.37	69,882,681.38	17,252,704.01-	24.69-%
			802,623,044.37	908,711,955.38	106,088,911.01-	11.67-%
TOTAL PASIVOS + PATRIMONIO			1,206,150,901.89	1,771,164,285.38	565,013,383.49-	31.90-%
D E O R D E N D E U D O R A S						
33	DEUDORAS DE CONTROL		43,077,225.51	27,810,067.25	15,267,158.26	54.90 %
3374	BIENES ALMACENADOS PARA CONSUMO		43,077,225.51	27,810,067.25	15,267,158.26	54.90 %
337490	Otros bienes almacenados para consumo		43,077,225.51	27,810,067.25	15,267,158.26	54.90 %
33749001	Otros bienes almacenados para consumo		43,077,225.51	27,810,067.25	15,267,158.26	54.90 %
89	DEUDORAS POR CONTRA (CR)		43,077,225.51-	27,810,067.25-	15,267,158.26-	54.90 %
8915	DEUDORAS DE CONTROL POR CONTRA (CR)		43,077,225.51-	27,810,067.25-	15,267,158.26-	54.90 %
891574	Bienes almacenados para consumo		43,077,225.51-	27,810,067.25-	15,267,158.26-	54.90 %
89157401	Bienes almacenados para consumo		43,077,225.51-	27,810,067.25-	15,267,158.26-	54.90 %
TOTAL DE ORDEN DEUDORAS						
D E O R D E N A C R E E D O R A S						
91	PASIVOS CONTINGENTES		412,000,000.00		412,000,000.00	%
9120	LITIGIOS Y MECANISMOS ALTERNATIVOS DE SO		412,000,000.00		412,000,000.00	%
912004	Administrativos		412,000,000.00		412,000,000.00	%
91200401	Administrativos		412,000,000.00		412,000,000.00	%
93	ACREEDORAS DE CONTROL		319,110,000.00-	319,110,000.00-		
9390	OTRAS CUENTAS ACREEDORAS DE CONTROL		319,110,000.00-	319,110,000.00-		
939090	Otras cuentas acreedoras de control		319,110,000.00-	319,110,000.00-		
93909001	Otras cuentas acreedoras de control		319,110,000.00-	319,110,000.00-		
99	ACREEDORAS POR CONTRA (DB)		92,890,000.00-	319,110,000.00	412,000,000.00-	129.11-%
9905	PASIVOS CONTINGENTES POR CONTRA (DB)		412,000,000.00-		412,000,000.00-	%
990505	Litigios y mecanismos alternativos de so		412,000,000.00-		412,000,000.00-	%
9915	ACREEDORAS DE CONTROL POR CONTRA (DB)		319,110,000.00	319,110,000.00		
991590	Otras cuentas acreedoras de control		319,110,000.00	319,110,000.00		
99159001	Otras cuentas acreedoras de control por		319,110,000.00	319,110,000.00		
TOTAL DE ORDEN ACREEDORAS						

*** EN PESOS COLOMBIANOS ***

Codigo Cuenta	Descripcion de la Cuenta	Referencia Cruzada	ENERO 2026	ENERO 2025	Variacion Absoluta	Variac. Relativ
------------------	--------------------------	-----------------------	---------------	---------------	-----------------------	--------------------


EDWIN CORTAZAR VILLABON
REPRESENTANTE LEGAL
DocId # 1118,284,654
TP 80620

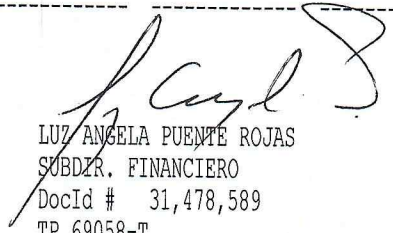

LUZ ANGELA PUENTE ROJAS
SUBDIR. FINANCIERO
DocId # 31,478,589
TP 69058-T

Codigo Cuenta	Descripcion de la Cuenta	Referencia Cruzada	*** EN PESOS COLOMBIANOS ***		Variacion Absoluta	Variacion Relativa
			ENERO 2026	ENERO 2025		
I N G R E S O S						
44	TRANSFERENCIAS Y SUBVENCIONES		369,321,937	339,816,478	29,505,459	8.68%
4428	OTRAS TRANSFERENCIAS		369,321,937	339,816,478	29,505,459	8.68%
442803	Para gastos de funcionamiento		369,321,937	339,816,478	29,505,459	8.68%
44280301	Para gastos de funcionamiento		369,321,937	339,816,478	29,505,459	8.68%
48	OTROS INGRESOS		382,384	1,315,677	933,293-	(70.94%)
4802	FINANCIEROS		381,384	1,315,677	934,293-	(71.01%)
480290	Otros ingresos financieros		381,384	1,315,677	934,293-	(71.01%)
48029003	Intereses Recibidos en Ctas de Ahorro		381,384	1,315,677	934,293-	(71.01%)
4808	INGRESOS DIVERSOS		1,000		1,000	
480825	Sobrantes		1,000		1,000	
48082501	Excedentes tesoreria y/o Ajuste al peso		1,000		1,000	
TOTAL INGRESOS			369,704,321	341,132,155	28,572,165	8.38%
G A S T O S						
51	DE ADMINISTRACION Y OPERACION		279,974,545	268,474,410	11,500,135	4.28%
5101	SUELDOS Y SALARIOS		164,128,653	148,380,601	15,748,052	10.61%
510101	Sueldos		159,478,267	144,176,414	15,301,853	10.61%
51010101	Sueldo Basico		159,478,267	144,176,414	15,301,853	10.61%
510119	Bonificaciones		4,650,386	4,204,187	446,199	10.61%
51011901	Bonificacion por serv. prestados		4,650,386	4,204,187	446,199	10.61%
5102	CONTRIBUCIONES IMPUTADAS			375,206	375,206-	(100.00%)
510201	Incapacidades			375,206	375,206-	(100.00%)
51020101	Incapacidades			375,206	375,206-	(100.00%)
5103	CONTRIBUCIONES EFECTIVAS		45,779,445	44,006,848	1,772,597	4.03%
510302	Aportes a cajas de compensacion familiar		7,425,000	6,897,500	527,500	7.65%
51030201	Aportes de Cajas de Compensacion Familia		7,425,000	6,897,500	527,500	7.65%
510303	Cotizaciones a seguridad social en salud		15,954,679	15,660,130	294,549	1.88%
51030301	Cotizaciones a SS en salud		15,954,679	15,660,130	294,549	1.88%
510305	Cotizaciones a riesgos laborales		1,321,800	1,165,400	156,400	13.42%
51030501	Cotizaciones a riesgos laborales		1,321,800	1,165,400	156,400	13.42%
510307	Cotizaciones a entidades administradoras		21,077,966	20,283,818	794,148	3.92%
51030701	Cotizaciones a SS pension		21,077,966	20,283,818	794,148	3.92%
5104	APORTES SOBRE LA NOMINA		9,282,200	8,622,700	659,500	7.65%
510401	Aportes al ICBF		5,569,100	5,173,500	395,600	7.65%
51040101	Aportes al ICBF		5,569,100	5,173,500	395,600	7.65%
510402	Aportes al SENA		3,713,100	3,449,200	263,900	7.65%
51040201	Aportes al SENA		3,713,100	3,449,200	263,900	7.65%
5107	PRESTACIONES SOCIALES		48,090,669	51,350,607	3,259,938-	(6.35%)
510701	Vacaciones		6,642,268	7,092,532	450,264-	(6.35%)
51070101	Vacaciones		6,642,268	7,092,532	450,264-	(6.35%)
510702	Cesantias		13,284,541	14,185,062	900,521-	(6.35%)
51070201	Cesantias		13,284,541	14,185,062	900,521-	(6.35%)
510703	Intereses a las cesantias		1,594,783	1,702,887	108,104-	(6.35%)
51070301	Intereses a las cesantias		1,594,783	1,702,887	108,104-	(6.35%)
510704	Prima de vacaciones		6,642,268	7,092,532	450,264-	(6.35%)

Codigo Cuenta	Descripcion de la Cuenta	Referencia Cruzada	*** EN PESOS COLOMBIANOS ***		Variacion Absoluta	Variacion Relativa
			ENERO 2026	ENERO 2025		
51070401	Prima de vacaciones		6,642,268	7,092,532	450,264-	(6.35%)
510705	Prima de navidad		13,284,541	14,185,062	900,521-	(6.35%)
51070501	Prima de navidad		13,284,541	14,185,062	900,521-	(6.35%)
510706	Prima de servicios		6,642,268	7,092,532	450,264-	(6.35%)
51070601	Prima de servicios		6,642,268	7,092,532	450,264-	(6.35%)
5111	GENERALES		12,693,578	15,738,448	3,044,870-	(19.35%)
511117	Servicios publicos		2,332,772	4,377,570	2,044,798-	(46.71%)
51111701	Servicios de distribuci3n de electricid.		1,930,831	2,799,229	868,398-	(31.02%)
51111702	Servicios de telefonía fija		154,700	154,700		
51111703	Servicios básicos de internet			1,178,189	1,178,189-	(100.00%)
51111704	Servicios de distribuci3n de agua		66,779	66,981	202-	(.30%)
51111705	Servicios de alcantarillado y tto de agu		79,127	79,320	193-	(.24%)
51111706	Servicios generales de recolecci3n desec		101,335	99,151	2,184	2.20%
511179	Honorarios		5,890,500	5,890,500		
51117901	Honorarios prof.		5,890,500	5,890,500		
511180	Servicios		3,470,000	3,470,000		
51118001	Servicios		3,470,000	3,470,000		
511190	Otros gastos generales		1,000,306	2,000,378	1,000,072-	(49.99%)
51119002	Ajuste al Peso en Pagos Efectuados		306	378	72-	(19.05%)
51119003	Otros Gastos Grales Adquisiciones y Bien		1,000,000	2,000,000	1,000,000-	(50.00%)
53	DETERIORO, DEPRECIACIONES, AMORTIZACIONE		2,480,799	2,775,064	294,265-	(10.60%)
5360	DEPRECIACION DE PROPIEDADES, PLANTA Y EQ		2,397,474	2,775,064	377,590-	(13.61%)
536006	Muebles, enseres y equipo de oficina		983,381	886,159	97,222	10.97%
53600601	Muebles, enseres y equipo de oficina		983,381	886,159	97,222	10.97%
536007	Equipos de comunicacion y computacion		1,414,093	1,888,905	474,812-	(25.14%)
53600701	Equipos de comunicacion		51,401	108,711	57,310-	(52.72%)
53600702	Equipos de computacion		1,362,692	1,780,194	417,502-	(23.45%)
5366	AMORTIZACION DE ACTIVOS INTANGIBLES		83,325		83,325	
536605	Licencias		83,325		83,325	
53660501	Licencias		83,325		83,325	
55	GASTO PUBLICO SOCIAL		34,619,000		34,619,000	
5504	VIVIENDA		34,619,000		34,619,000	
550406	Asignacion de bienes y servicios		34,619,000		34,619,000	
55040607	768920045 fortalecimiento del territ		19,822,000		19,822,000	
55040608	768920046 fortal. ciudad construida med.		11,297,000		11,297,000	
55040609	768920048 forta. mecanis financi hogares		3,500,000		3,500,000	
TOTAL EGRESOS			317,074,344-	271,249,474-	45,824,870-	(16.89%)
EXCEDENTE O DEFICIT DEL EJERCICIO			52,629,977	69,882,681	17,252,704-	(24.69%)

Codigo Cuenta	Descripcion de la Cuenta	Referencia Cruzada	*** EN PESOS COLOMBIANOS ***		Variacion Absoluta	Variacion Relativa
			ENERO 2026	ENERO 2025		


EDWIN CORTAZAR VILLABON
REPRESENTANTE LEGAL
DocId # 1118,284,654
TP 80620


LUZ ANGELA PUENTE ROJAS
SUBDR. FINANCIERO
DocId # 31,478,589
TP 69058-T