	SISTEMA INTEGRADO DE GESTIÓN INSTITUCIONAL "SIGI"	Código: FO-GCI-08	
		Versión:	5
	Fecha:	4/07/2023	
	<b>INFORME DE CONTROL INTERNO</b>		

## INFORME DE SEGUIMIENTO A LA AUSTERIDAD EN EL GASTO PÚBLICO DEL INSTITUTO MUNICIPAL DE REFORMA URBANA Y VIVIENDA DE INTERÉS SOCIAL DE YUMBO "IMVIYUMBO"

1. FECHA DE ELABORACION DEL SEGUIMIENTO: 27 de enero de 2026
2. SEGUIMIENTO REALIZADO POR: Jorge Enrique Martínez Cabrera – Contratista de Prestación de Servicios de Apoyo a la Gestión

### 3. INTRODUCCION:

En cumplimiento de las funciones de la Oficina de Control Interno contenidas en la Ley 87 de 2003 y el Decreto 648 de 2017, se desarrolla el presente informe seguimiento, relacionado con la Austeridad en el Gasto Público del Instituto, teniendo en cuenta los gastos registrados entre los periodos de octubre a diciembre de las vigencias 2024 y 2025.

### 4. OBJETIVOS DEL SEGUIMIENTO:

Realizar seguimiento al comportamiento de los gastos del Instituto Municipal de Reforma Urbana y Vivienda de Interés Social de Yumbo, conforme a lo establecido en la normatividad vigente, los lineamientos y directrices definidos por el Instituto, a través del Sistema Integrado de Gestión Institucional SIGI.

### 5. ALCANCE

El presente informe comprende los resultados institucionales obtenidos mediante análisis comparativo de los gastos realizados por el Instituto, identificando las variaciones significativas de incremento y/o disminución en los rubros que hacen parte de estos gastos, con corte al cuarto trimestre de las vigencias 2024 y 2025.

### 6. MARCO NORMATIVO:

- Ver Normograma, en el anexo 9.5.



## 7. CRITERIOS DEL SEGUIMIENTO:

El informe se elaboró con base en la información del cuarto trimestre de las vigencias 2024 y 2025, suministrada por la Subdirección Financiera, Talento Humano, y Tesorería, con la cual se verificó el cumplimiento de la normatividad vigente.

Para el desarrollo del presente informe de seguimiento, se solicitaron los siguientes documentos:

- ✓ Ejecución presupuestal del cuarto trimestre de los años 2024 y 2025.
- ✓ Relación de los cargos de planta
- ✓ Recibos de servicio públicos (Internet, Telefonía, Agua y Energía).

## 8. DESARROLLO DEL INFORME

### 8.1. ADMINISTRACIÓN DE PERSONAL

#### 8.1.1. PLANTA DE PERSONAL.

Frente a la planta de cargos se evidencia, que al cierre del cuarto trimestre de la vigencia 2025, se encuentra conformada por un total de veintidós (22) cargos públicos, constituidos en la Entidad, en el siguiente nivel organizacional, Directivo, Asesor, Profesional, Técnico y Asistencial.

PLANTA IMVIYUMBO				
PERIODO	2024 VS 2025			
	octubre a diciembre			
NIVEL DE CARGO	GRADO	CÓDIGO	No. CARGOS	
			2024	2025
<b>NIVEL DIRECTIVO</b>				
GERENTE GENERAL	0	50	1	1
JEFE DE CONTROL INTERNO	1	6	1	1
DIRECTORES	1	9	2	2
SUBDIRECTORES	2	68	2	2
<b>SUBTOTAL</b>			<b>6</b>	<b>6</b>



NIVEL ASESOR1				
JEFES DE OFICINA ASESORAS	1	115	2	2
<b>SUBTOTAL</b>			<b>2</b>	<b>2</b>
NIVEL PROFESIONAL				
PROFESIONAL UNIVERSITARIO		219	3	3
TESORERO GENERAL	2	201	1	1
<b>SUBTOTAL</b>			<b>4</b>	<b>4</b>
NIVEL TÉCNICO				
TÉCNICO OPERATIVO	1	314	2	2
<b>SUBTOTAL</b>			<b>2</b>	<b>2</b>
NIVEL ASISTENCIAL				
SECRETARIA EJECUTIVA	1	425	1	1
SECRETARIOS	4	440	2	2
AUXILIAR ADMINISTRATIVO	3	407	1	1
AUXILIAR ADMINISTRATIVO	2	407	2	2
AUXILIAR DE SERVICIOS GENERALES	1	470	2	2
<b>SUBTOTAL</b>			<b>8</b>	<b>8</b>
<b>TOTAL PLANTA IMVIYUMBO</b>			<b>22</b>	<b>22</b>

Tabla No. 1. Planta de personal actualizada al cuarto trimestre del año 2025, datos expresados en número de personas - Fuente: Dirección Administrativa.

La tabla No. 1, refleja la planta de cargos existentes en el instituto con corte al 31 de diciembre de 2025, se observa que está conformada por un total de veintidós (22) cargos, distribuidos de la siguiente manera:

- Uno (1) es de periodo fijo.
- Diez (10) son de libre nombramiento y remoción.
- Ocho (08) de carrera administrativa
- Tres (03) en provisionalidad.



### 8.1.2. COMPARATIVO DE NOMINA – IMVIYUMBO CUARTO TRIMESTRE DE 2024 Y 2025

COMPARATIVO DE GASTOS DE PERSONAL - NOMINA IMVIYUMBO CUARTO TRIMESTRE DE 2024 Vs. 2025					FACTORES SALARIALES COMUNES	
Concepto	Gasto en el Trimestre IV de 2024	Gasto en el Trimestre IV de 2025	Variación en Pesos	Variación Porcentual		
Sueldo Básico	\$ 435.349.009	\$ 452.072.527	\$ 16.723.518	3,8%	<p>INCREMENTO DEL 6%</p>	
Prima de servicios	\$ 2.366.242	\$ -	\$ -2.366.242	-100%		
Bonificación por servicios prestados	\$ 11.142.806	\$ 12.474.496	\$ 1.331.690	0%		
Prima de navidad	\$ 157.775.632	\$ 176.720.539	\$ 18.944.907	0%		
Prima de vacaciones	\$ 23.471.021	\$ 29.214.410	\$ 5.743.389	24%		
<b>Total Factores Salariales Comunes</b>	<b>\$ 630.104.710</b>	<b>\$ 670.481.972</b>	<b>\$ 40.377.262</b>	<b>6%</b>		
Aportes a la seguridad social en pensiones	\$ 35.692.582	\$ 80.886.246	\$ 45.193.664	127%	<p>INCREMENTO DEL 139%</p>	
Aportes a la seguridad social en salud	\$ 26.478.878	\$ 61.919.442	\$ 35.440.564	134%		
Aportes de Cesantías	\$ -	\$ -	\$ -	0%		
Aportes a caja de compensación familiar	\$ 11.950.700	\$ 30.978.700	\$ 19.028.000	318%		
Aportes generales al sistema de riesgos	\$ 1.922.100	\$ 5.253.100	\$ 3.331.000	173%		
Aportes al ICBF	\$ 8.963.900	\$ 23.235.000	\$ 14.271.100	159%		
Aportes al SENA	\$ 5.976.500	\$ 15.493.100	\$ 9.516.600	159%		
<b>Total Contribuciones inherentes a la nómina</b>	<b>\$ 90.984.660</b>	<b>\$ 217.765.588</b>	<b>\$ 126.780.928</b>	<b>139%</b>		
Vacaciones	\$ 33.053.219	\$ 42.967.350	\$ 9.914.131	30%	<p>INCREMENTO DEL 8%</p>	
Indemnización por vacaciones	\$ -	\$ -	\$ -	0%		
Bonificación especial de recreación	\$ 2.950.314	\$ 3.623.973	\$ 673.659	23%		
Auxilios educativos	\$ 7.236.926	\$ -	\$ (7.236.926)	-100%		
<b>Total Remuneraciones no Constitutivas de Factor</b>	<b>\$ 43.240.459</b>	<b>\$ 46.591.323</b>	<b>\$ 3.350.864</b>	<b>8%</b>		
Incapacidades y licencias de maternidad	\$ 389.484	\$ 432.278	\$ 42.794	11%	<p>INCREMENTO DEL 7%</p>	
Incapacidades (no de pensiones)	\$ -	\$ -	\$ -	0%		
Licencias de maternidad y paternidad	\$ -	\$ -	\$ -	0%		
Auxilios Educativos	\$ 200.000	\$ 200.000	\$ -	0%		
<b>Total Prestaciones para cubrir riesgos sociales</b>	<b>\$ 589.484</b>	<b>\$ 632.278</b>	<b>\$ 42.794</b>	<b>7%</b>		
<b>TOTAL GASTOS DE PERSONAL - NOMINA</b>	<b>\$ 764.219.313</b>	<b>\$ 935.471.161</b>	<b>\$ 170.551.848</b>	<b>22%</b>		


Tabla No. 2.- Comparativo de Gastos de Nómina Cuarto Trimestre 2024 Vs 2025

La tabla No. 2: detalla los gastos realizados en la nómina durante el cuarto trimestre de las vigencias 2024 Vs. 2025, mostrando en la actual vigencia, una variación de incremento con un total en pesos de \$170.551.848, lo que representa un aumento porcentual del 22% en el cuarto trimestre de 2025.

8.1.2.1. **FACTORES SALARIALES COMUNES:** en el cuarto trimestre de la vigencia 2025 frente a la vigencia 2024, se observa en la gráfica un incremento del 6% en los factores salariales comunes, alcanzando una diferencia en pesos de \$40.477.262, siendo el gasto más representativo de estos factores salariales, el registrado en:

- **PRIMA DE VACACIONES**, con un porcentaje de incremento del 24% y un total de variación en pesos de \$5.743.389 Lo anterior debido a la liquidación del periodo de vacaciones de empleados y por la liquidación definitiva de dos funcionarios de la entidad.

Lo anterior en comparación con el cuarto trimestre de la vigencia 2024. (Ver tabla No. 2).

	SISTEMA INTEGRADO DE GESTIÓN INSTITUCIONAL "SIGI"  <b>INFORME DE CONTROL INTERNO</b>	Código: FO-GCI-08	
		Versión:	5
		Fecha:	4/07/2023
		Página 5 de 13	

8.1.2.2. CONTRIBUCIONES INHERENTES A LA NOMINA: en el cuarto trimestre de la vigencia 2025, se reporta en la gráfica un incremento del 139% en las contribuciones inherentes a la nómina, alcanzando una diferencia en pesos de \$126.780.928, se observa un incremento mayor al 100% en 6 de estas contribuciones a la nómina, siendo los gastos más altos, los registrados en:

- APORTES A CAJA DE COMPENSACIÓN, con un porcentaje de incremento del 318% y un total de variación en pesos de \$19.028.000.
- APORTES GENERALES AL SISTEMA DE RIESGOS, con un porcentaje de incremento del 173% y un total de variación en pesos de \$3.331.000.
- Las demás contribuciones a la nómina se mantuvieron dentro de un rango de incremento del 127% al 159%.

Estas variaciones corresponden a que en el último trimestre de la vigencia 2024 se realizó liquidación de aportes de los meses octubre y noviembre mientras que el último trimestre de la vigencia 2025, se realizó la liquidación de los meses septiembre, octubre, noviembre y diciembre y el pago de la seguridad social retroactivo de los meses de enero febrero y marzo de 2025, otro factor decisivo fue la liquidación de vacaciones de nueve personas de la planta de personal de la institución.

Lo anterior en comparación con el cuarto trimestre de la vigencia 2024. (Ver tabla No. 2).

8.1.2.3. REMUNERACIONES NO CONSTITUTIVAS DE FACTOR: en el cuarto trimestre de la vigencia 2025, se observa en la gráfica un incremento del 8% en este rubro, alcanzando una diferencia en pesos de \$3.350.864 en la actual vigencia, siendo los gastos más representativos de estas remuneraciones los registrados en:

- VACACIONES, con un porcentaje de incremento del 30% y un total de variación en pesos de \$9.914.131.
- BONIFICACIÓN ESPECIAL DE RECREACIÓN, con un porcentaje de incremento del 23% y un total de variación en pesos de \$673.659.



Estos incrementos se presentan debido al disfrute de las vacaciones del personal de planta en este periodo y las liquidaciones definitivas de dos funcionarios de planta, insidio el incremento salarial de la vigencia.

8.1.2.4. **PRESTACIONES PARA CUBRIR RIESGOS SOCIALES:** en el cuarto trimestre de la vigencia 2025, se observa en la gráfica un incremento del 7% en las prestaciones para cubrir riesgos sociales, alcanzando una diferencia en pesos de \$42.794 en la actual vigencia, siendo el gasto más representativo de estas prestaciones para cubrir riesgos sociales el registrado en:


- INCAPACIDADES Y LICENCIAS DE MATERNIDAD, con un porcentaje de incremento del 11% y un total de variación en pesos de \$42.794, debido a la liquidación de incapacidades del personal de planta en este periodo (oct - dic del 2025).

8.1.3. COMPARATIVO DE ADQUISICIONES DE BIENES Y SERVICIOS  
CUARTO TRIMESTRE DE LAS VIGENCIAS 2024 – 2025

COMPARATIVO DE ADQUISICIÓN DE BIENES Y SERVICIOS					
Concepto	IV Trimestre 2024	IV Trimestre 2025	Variación en Pesos	Variación Porcentual	
Productos alimenticios, bebidas y tabaco	\$ 817.210	\$ 1.407.590	\$ 590.380	72%	
Otros bienes transportables	\$ 21.873.996	\$ 9.860.767	\$ -11.913.229	-54%	
Productos metalicos y paquetes de software	\$ 7.605.447	\$ 10.208.217	\$ 2.602.770	34%	
<b>Total Materiales y Suministros</b>	<b>\$ 30.286.653</b>	<b>\$ 21.576.574</b>	<b>\$ -8.720.079</b>	<b>-29%</b>	
Otras maquinas para usos generales y sus partes	\$ 8.490.000	\$ 10.017.807	\$ 1.527.807	18%	
Maquinaria de informatica y sus partes	\$ 21.510.000	\$ 19.150.000	\$ -2.360.000	-11%	
<b>Total Maquinaria y Equipo</b>	<b>\$ 30.000.000</b>	<b>\$ 29.167.807</b>	<b>\$ -832.193</b>	<b>-3%</b>	
Servicios de alojamiento, servicios de suministros	\$ -	\$ -	\$ -	0%	
Servicios de la construcción	\$ -	\$ -	\$ -	0%	
Servicios financieros y servicios conexos,	\$ 8.400.000	\$ 6.975.000	\$ -1.425.000	-17%	
Servicios prestados a la empresa y servicios	\$ 235.999.520	\$ 207.385.445	\$ -28.614.075	-12%	
Servicios para la comunidad, sociales y pe	\$ 5.355.245	\$ 10.538.423	\$ 5.183.178	97%	
Viaticos de los funcionarios, en comisión,	\$ -	\$ -	\$ -	0%	
<b>Total Adquisición de Servicios</b>	<b>\$ 249.754.765</b>	<b>\$ 224.898.668</b>	<b>\$ -24.856.097</b>	<b>-10%</b>	
<b>TOTAL ADQUISICIÓN DE BIENES Y SERVICIOS</b>	<b>\$ 310.051.418</b>	<b>\$ 275.643.249</b>	<b>\$ -34.408.169</b>	<b>-11%</b>	

Tabla No. 3.- Gastos de Adquisición de Bienes y Servicios – IV Trimestre de las vigencias 2024 y 2025.

La tabla No. 3: detalla los gastos realizados por la adquisición de bienes y servicios durante el cuarto trimestre de las vigencias 2024 Vs. 2025, mostrando en la actual

	<b>SISTEMA INTEGRADO DE GESTIÓN INSTITUCIONAL "SIGI"</b>  <b>INFORME DE CONTROL INTERNO</b>	Código: FO-GCI-08	
		Versión:	5
		Fecha:	4/07/2023
		Página 7 de 13	

vigencia una variación de disminución, del -11%, lo que representa una disminución en pesos de -\$34.408.169.

8.1.3.1. **MATERIALES Y SUMINISTROS:** en el cuarto trimestre de la vigencia 2025, se observa en la gráfica una disminución del -29% en estos gastos, alcanzando una variación en pesos de -\$8.720.079 en la actual vigencia, siendo el gasto que más reporto incremento en estos materiales y suministros, el registrado en:

- PRODUCTOS ALIMENTICIOS, BEBIDAS Y TABACO, con un porcentaje de incremento del 72% y un total de variación en pesos de \$590.380, debido al incremento de gastos por caja menor por este rubro en específico.

Lo anterior, en comparación con el cuarto trimestre de la vigencia 2024. (Ver tabla No. 3).

8.1.3.2. **MAQUINARIA Y EQUIPO:** en el cuarto trimestre de la vigencia 2025, se observa una disminución del -3% en estos gastos, alcanzando una diferencia en pesos de -\$832.193. en la actual vigencia, siendo el gasto más representativo el registrado en:

- OTRAS MAQUINAS PARA USOS GENERALES, con un porcentaje de incremento del 18% y un total de variación en pesos de \$1.527.807 debido a la compra de equipos de cómputo y al mantenimiento de los aires acondicionados.

8.1.3.3. **ADQUISICIÓN DE SERVICIOS:** en el cuarto trimestre de la vigencia 2025, se observa una disminución del -10% en estos gastos, alcanzando una diferencia en pesos de -\$24.855.897 en la actual vigencia, siendo el gasto más representativo de estas adquisiciones de servicios, el registrado en:

- SERVICIOS PARA LA COMUNIDAD SOCIALES Y PE, con un porcentaje de incremento del 97% y un total de variación en pesos de \$5.183.178, debido a un convenio suscrito con el Hospital la Buena Esperanza de Yumbo, para la realización de los exámenes ocupacionales de los empleados de planta y el pago de un contrato de prestación de servicios por una capacitación dirigida al personal de planta.

Lo anterior, en comparación con el cuarto trimestre de la vigencia 2024. (Ver tabla No. 3).

#### 8.1.4. COMPARATIVO DE GASTOS DE SERVICIOS PÚBLICOS EN EL PRIMER TRIMESTRE DE LAS VIGENCIAS 2024 Y 2025.

CONSUMO POR CONCEPTO DE SERVICIOS PÚBLICOS				
Concepto	Trimestre IV 2024	Trimestre IV 2025	Variación en Pesos	Variación Porcentual
Energía	\$ 8.140.741	\$ 6.796.879	-\$ 1.343.862	-16,5%
Agua	\$ 307.900	\$ 220.556	-\$ 87.344	-28,4%
Telefonía fija	\$ 464.100	\$ 464.100	\$ -	0,0%
Internet	\$ 3.534.567	\$ 5.183.640	\$ 1.649.073	46,7%
Recolección de desechos	\$ 297.446	\$ 302.068	\$ 4.622	1,6%
Alcantarillado	\$ 360.099	\$ 256.355	-\$ 103.744	-28,8%
<b>TOTALES</b>	<b>\$ 13.104.853</b>	<b>\$ 13.223.598</b>	<b>\$ 118.745</b>	<b>0,9%</b>

Tabla N° 4.- Gastos por consumo de servicios públicos cuarto trimestre de 2024 vs 2025

La tabla No. 4, detalla los *Gastos por Consumo de Servicios Públicos*, realizados durante el cuarto trimestre de los años 2024 Vs. 2025, mostrando en la actual vigencia, una variación porcentual de incremento del 0.9%, representada en pesos con un total de \$118.745. lo anterior en comparación con el cuarto trimestre de la vigencia 2024

Esta variación de incremento es consecuente con el consumo registrado en estos servicios durante este cuarto trimestre de las vigencias 2024 y 2025.



Gráfica N°1.- Comparativo de Servicios Públicos IV trimestre 2024 Vs. IV trimestre 2025.


La gráfica No. 1, muestra el comportamiento de los gastos, producto del consumo de Servicios Públicos de energía, agua, alcantarillado, recolección de desechos, telefonía fija e internet.

En el cuarto trimestre de la vigencia 2025, se observó el siguiente comportamiento en los gastos relacionados con el pago de estos servicios públicos

- Servicio de ENERGIA, presenta una reducción del -16% con una diferencia en pesos de \$1.343.862.

En este cuatrimestre se observó una amplia diferencia en los valores registrados en el servicio de energía pasando de un gasto en pesos de \$8.140.741 en el 2024 a \$6.796.879 en el 2025, lo cual generó en la vigencia 2025 una reducción porcentual del -16% en el consumo de este servicio, lo anterior debido a que durante el cuarto trimestre de la vigencia 2024 se incrementó el consumo de energía por que se realizaron trabajos de adecuación en la oficina asesora de planeación, lo cual involucro el uso de distintas herramientas eléctricas de perforación y corte en estos trabajos.

- Servicio de ACUEDUCTO (agua por tubería) presenta una disminución del -28,4%, con una diferencia en pesos de -\$87.344. en la vigencia 2025
- Servicio de ALCANTARILLADO presenta una reducción del -28,8% con una diferencia en pesos de \$103.744.

	<p style="text-align: center;">SISTEMA INTEGRADO DE GESTIÓN INSTITUCIONAL "SIGI"</p> <p style="text-align: center;"><b>INFORME DE CONTROL INTERNO</b></p>	Código: FO-GCI-08	
		Versión:	5
		Fecha:	4/07/2023
		Página 10 de 13	

Estos dos servicios también presentan una reducción en el consumo de agua, en la vigencia 2025, debido a los trabajos realizados en la oficina Asesora de Planeación durante el cuarto trimestre del 2024.

- Servicio de INTERNET, presenta un incremento del 46.7% con una diferencia de \$1649.073.

En cuanto al incremento registrado en el servicio de internet, esta variación se da debido al cambio de proveedor de este servicio en la vigencia 2025, cambio justificado por las constantes fallas en el anterior prestador de este servicio.

- Servicio en *LA RECOLECCIÓN DE DESECHOS* presenta un incremento del 1.6% con diferencia en pesos de \$4.622. debido a los ajustes tarifarios que se realizan cada año.
- El servicio de TELEFONIA FIJA, no presenta variaciones, dado que se trata de una tarifa fija.

#### 8.1.4.1. MONITOREO DEL COSUMO DE LOS SERVICIOS PUBLICOS – CUARTO TRIMESTRE DE 2025.



SISTEMA INTEGRADO DE GESTIÓN INSTITUCIONAL  
"SIGI"

INFORME DE CONTROL INTERNO

Código: FO-GCI-08

Versión: 5

Fecha: 4/07/2023

Página 11 de 13

CONSUMO DE ENERGÍA IV TRIMESTRE VIGENCIA 2025			
Periodo de Consumo	Consumo Actual en Kwh	Valor unitario Kwh	Total en pesos en el periodo
Agos 16 a Sep 15	3.148 Kwh	\$ 779,97	\$ 2.440.132,00
Sep 17 a Oct 15	2801 Kwh	\$ 771,98	\$ 2.147.259,00
Oct 16 a Nov 15	2795 Kwh	\$ 785,99	\$ 2.181.513,00

CONSUMO DE AGUA IV TRIMESTRE VIGENCIA 2025			
Periodo de Consumo	Consumo Actual en M3	Valor unitario M3	Total en pesos en el periodo
Agos 16 a Sep 15	20 M3	\$ 3.236,13	\$ 70.600,52
Sep 17 a Oct 15	19 M3	\$ 3.236,13	\$ 63.682,34
Oct 16 a Nov 15	26 M3	\$ 3.236,13	\$ 86.273,22

RECOLECIÓN DE DESECHOS IV TRIMESTRE VIGENCIA 2025			
Periodo de Consumo	Consumo Actual en M3	Valor unitario M3	Total en pesos en el periodo
Agos 16 a Sep 15	31 DIAS	N.A	\$ 100.506,00
Sep 17 a Oct 15	30 DIAS	N.A	\$ 100.227,00
Oct 16 a Nov 15	31 DIAS	N.A	\$ 101.335,00

CONSUMO DE ALCANTARILLADO IV TRIMESTRE VIGENCIA 2025			
Periodo de Consumo	Consumo Actual en Min	Valor unitario Min	Total en pesos en el periodo
Agos 16 a Sep 15	31 DIAS	N.A	\$ 79.127,00
Sep 17 a Oct 15	30 DIAS	N.A	\$ 75.476,00
Oct 16 a Nov 15	31 DIAS	N.A	\$ 101.752,00

CONSUMO DE TELEFONIA IV TRIMESTRE VIGENCIA 2024			
Periodo de Consumo	Consumo Actual en Min	Valor unitario Min	Total en pesos en el periodo
Ago 23 - Sep 22	Plan ilimitado	N.A	\$ 77.350,00
		N.A	\$ 77.350,00
Sep 23 - Oct 22	Plan ilimitado	N.A	\$ 77.350,00
		N.A	\$ 77.350,00
Oct 23 - Nov 22	Plan ilimitado	N.A	\$ 77.350,00
		N.A	\$ 77.350,00

CONSUMO DE INTERNET IV TRIMESTRE VIGENCIA 2025			
Periodo de Consumo	Consumo Actual en Mbps	Valor unitario Mbps	Total en pesos en el periodo
Septiembre	Plan Comercial de 250 Mbps Internet Dedicado F.O	N.A	\$ 1.295.910,00
Octubre	Plan Comercial de 250 Mbps Internet Dedicado F.O	N.A	\$ 1.295.910,00
Noviembre	Plan Comercial de 250 Mbps Internet Dedicado F.O	N.A	\$ 1.295.910,00

Tabla N° 5.- Consumo de Energía – Trimestre IV de la Vigencia 2025

La tabla No. 5, describe el comportamiento de los servicios públicos, en cuanto a su consumo y costos durante el cuarto trimestre de la vigencia 2025.

- **Servicio de energía:** en el cuarto trimestre del 2025, se observa una línea de tendencia descendente que describe una reducción en el consumo de energía pasando de 3.148 Kwh en el periodo de agosto a septiembre a un total de 2.795



Kwh en el periodo de octubre a noviembre. de igual forma esta línea de tendencia describe una reducción porcentual del -10,6%, en cuanto al valor en pesos facturado por este servicio (*Ver tabla No. 5*)

- **Servicio de Agua por tubería:** en el cuarto trimestre del 2025, se observa una línea de tendencia ascendente que describe un incremento porcentual del 22% en el valor facturado por este servicio, en cuanto al consumo se observa que pasa de un total 20M<sup>3</sup> en el periodo de agostos a septiembre, a un total de 26 M<sup>3</sup> en el periodo de octubre a noviembre. (*Ver tabla No. 5*)

Es importante, que se programe la revisión del sistema hidráulico del instituto, con el fin de descartar y/o reparar posibles fugas de agua, lo anterior dado el aumento de 6M<sup>3</sup> en el consumo de este servicio.

- **Servicio de Recolección de Desechos:** en el cuarto trimestre del 2025, se observa una línea de tendencia ascendente, que refleja un leve incremento del 0.008% en el consumo de este servicio, pasando de un total en pesos de \$100.506 en el periodo de agosto a septiembre a un total de \$101.335 en el periodo de octubre a noviembre. (*Ver tabla No. 5*)

Cabe anotar que este servicio, no presenta una unidad de medida clara que permita definir su consumo real.

- **Servicio de Alcantarillado:** en el cuarto trimestre del 2025, se observa una línea de tendencia ascendente que denota un incremento del 29% en el consumo de este servicio, pasando de un total en pesos de \$79.127. en el periodo de agosto a septiembre a un total de \$101.752 en el periodo de octubre a noviembre. Este incremento es consecuente con los valores registrados en el consumo del servicio de agua por tubería.

Cabe anotar que este servicio, no presenta una unidad de medida clara que permita definir su consumo real. (*Ver tabla No. 5*).

- En cuanto a los servicios que tienen una tarifa fija, se observa que el servicio de telefonía e internet se mantienen sin variación alguna.

#### 9. RECOMENDACIONES:

De acuerdo con el seguimiento efectuado, la Oficina de Control Interno realiza las siguientes recomendaciones:



- 9.1. Como mecanismo de control preventivo realizar desde la primera línea de defensa monitoreos mensuales al comportamiento de los gastos relacionados con el consumo de los servicios públicos.
- 9.2. Continuar sumando esfuerzos para dar cumplimiento a las políticas de austeridad en el gasto público, con el fin de que se consoliden mediante los diferentes actos administrativos y campañas internas sobre las buenas prácticas para el ahorro en los servicios públicos, así como la sensibilización dirigida a los servidores en el uso eficiente y racional de los mismos.
- 9.3. Continuar realizando campañas para el uso racional de los servicios públicos y elementos de oficina como el papel, motivando a los responsables de las diferentes oficinas a ejercer el autocontrol respecto a estos gastos.

*GLORIA A. MORALES ALVEAR*

**GLORIA AMPARO MORALES ALVEAR**

Jefe Oficina de Control Interno

*Proyecto: Jorge Enrique Martínez Cabrera – Contratista*

*Aprobó: Gloria Amparo Morales – Jefe Oficina de Control Interno*

•